

MINISTERO DELLE IMPRESE E DEL MADE IN ITALY

***Direzione generale per i servizi di comunicazione
elettronica, di radiodiffusione e postali***

***Servizi per i Radioamatori –
Conseguimento e rinnovo dell’Autorizzazione Generale per
Stazioni ripetitrici automatiche non presidiate***

MANUALE UTENTE

Sommario

| | |
|--|------------------|
| Accesso alla piattaforma | 3 |
| Home Page | 6 |
| <ul style="list-style-type: none"> • Accedere all’elenco delle istanze • Gestire l’istanza e scaricare la ricevuta di presentazione • Consultare le tue Autorizzazioni generali per stazione ripetitrice • Consultare I tuoi nominativi - stazioni ripetitrici | 6 7 8 9 |
| Creazione di una nuova Domanda | 9 |
| Sezione 1 - Dati Firmatario | 11 |
| <i>Autorizzazione generale per stazioni ripetitrici</i> | 12 |
| Sezione 2 - Dati assegnatario | 12 |
| Radioamatore | 12 |
| Tutore legale del Radioamatore di minore età | 14 |
| Rappresentante legale del soggetto richiedente di cui all’art. 143 del CdC | 15 |
| Sezione 3 - Dati relativi alla stazione ripetitrice | 16 |
| Dichiarazioni | 18 |
| Invio domanda e Allegati | 20 |
| <i>Rinnovo dell’autorizzazione generale per stazioni ripetitrici</i> | 24 |
| Sezione 2 - Dati assegnatario | 25 |
| Radioamatore | 25 |
| Rappresentante legale del soggetto richiedente di cui all’art. 143 del CdC | 26 |
| Sezione 3 - Dati relativi alla stazione ripetitrice | 28 |
| Dichiarazioni | 30 |
| Invio domanda e Allegati | 31 |

Accesso alla piattaforma

Il presente manuale ha lo scopo di descrivere le procedure tramite le quali è possibile inviare telematicamente, all'Ispettorato Territoriale di competenza, le dichiarazioni per il rilascio di:

- **autorizzazione generale per stazione ripetitrice automatica non presidiata;**
- **rinnovo di autorizzazione generale per stazione ripetitrice automatica non presidiata;**

nonché per:

- **consultare le proprie autorizzazioni generali per stazione ripetitrice automatica non presidiata**

Per poter presentare la specifica dichiarazione e consultare la propria autorizzazione per stazione ripetitrice è necessario effettuare l'accesso alla piattaforma, disponibile al link <https://apradioamatori.invitalia.it>



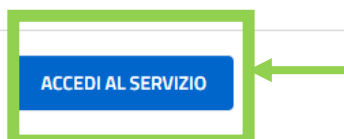
RICHIESTA E CONSULTAZIONE AUTORIZZAZIONI GENERALI PER STAZIONI RIPETITRICI AUTOMATICHE NON PRESIDATE

In questa sezione il Radioamatore, il legale rappresentante di uno dei soggetti di cui all'art. 143 del Codice delle comunicazioni elettroniche, o il tutore legale del radioamatore di minore età può:

- effettuare la dichiarazione per il conseguimento di autorizzazione generale per stazione ripetitrice automatica non presidiata;
- effettuare la dichiarazione per il rinnovo di autorizzazione generale per stazione ripetitrice automatica non presidiata;
- consultare le propria autorizzazione generale per stazione ripetitrice automatica non presidiata.

[Manuale per la compilazione e trasmissione della domanda](#)

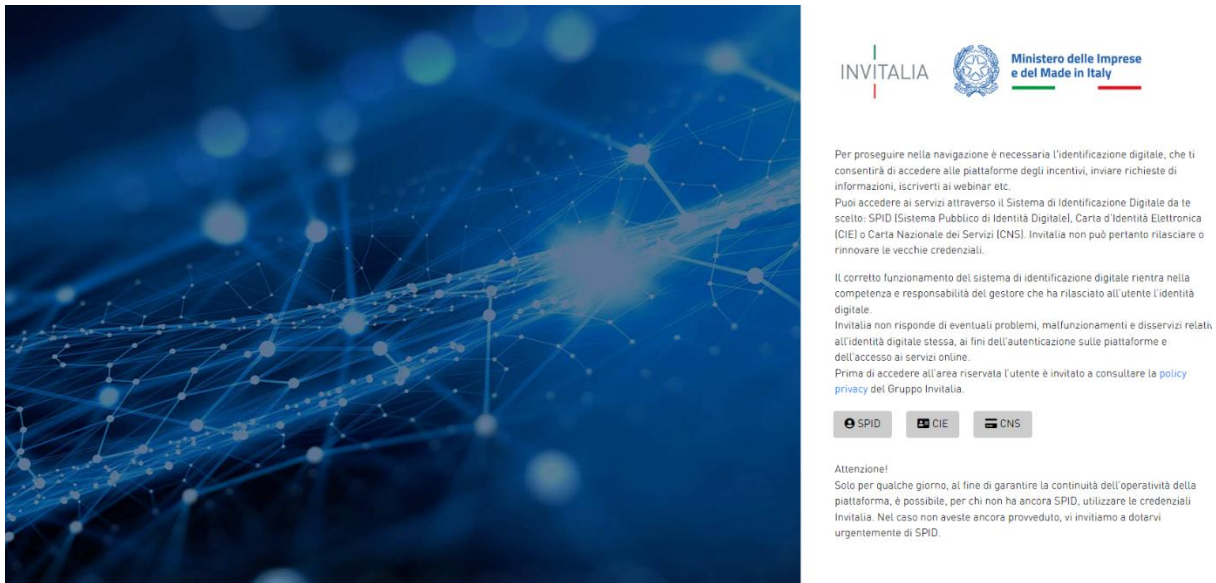
[Informativa privacy](#)



e selezionare il servizio richiesto cliccando su ‘Accedi al servizio’ del relativo box.

L’accesso al servizio è possibile effettuando il Login mediante identità digitale SPID, smart card CNS (Carta Nazionale dei Servizi) o Carta d’Identità Elettronica (CIE).

Qualora l’utente non disponga di un’identità digitale SPID, di una smart card CNS o di una CIE, dovrà necessariamente farne richiesta ad uno dei gestori o ente incaricato.



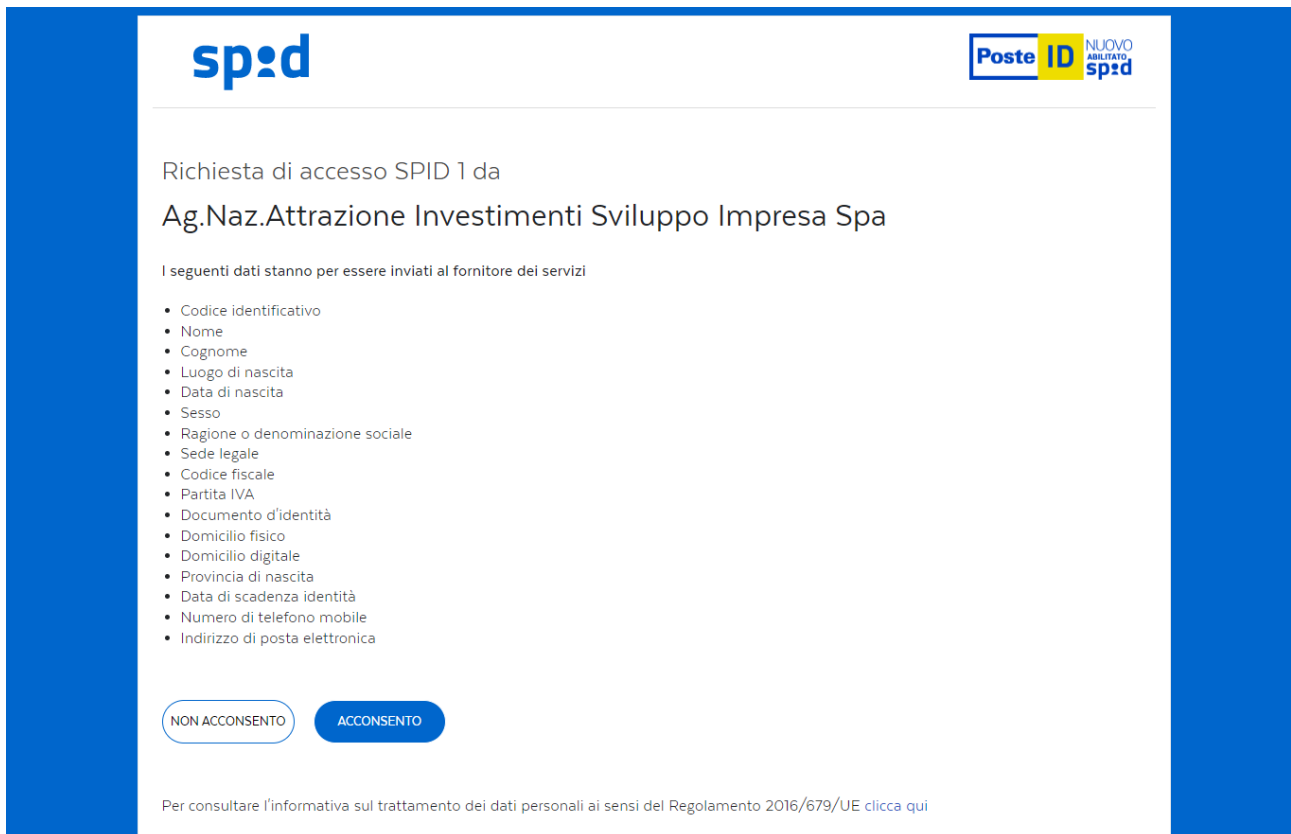
Selezionata la modalità di autenticazione tra SPID, CNS e CIE (nella schermata di esempio SPID), cliccando su ‘Entra con SPID’ si accede al menu di scelta del proprio gestore di identità abilitato (identity provider).



Una volta che l’identity provider avrà accertato la correttezza delle credenziali, l’utente verrà rimandato alla pagina della piattaforma contenente i dati di profilo forniti dal gestore.

Le informazioni del profilo utente non sono modificabili in quanto sono automaticamente recuperate dall'utenza SPID (o CNS o CIE).

Cliccare su 'Acconsento' per accedere all'area riservata del portale.



spid

Poste ID NUOVO ABILITATO spid

Richiesta di accesso SPID 1 da
Ag.Naz.Attrazione Investimenti Sviluppo Impresa Spa

I seguenti dati stanno per essere inviati al fornitore dei servizi

- Codice identificativo
- Nome
- Cognome
- Luogo di nascita
- Data di nascita
- Sesso
- Ragione o denominazione sociale
- Sede legale
- Codice fiscale
- Partita IVA
- Documento d'identità
- Domicilio fisico
- Domicilio digitale
- Provincia di nascita
- Data di scadenza identità
- Numero di telefono mobile
- Indirizzo di posta elettronica

NON ACCONSENTO ACCONSENTO

Per consultare l'informativa sul trattamento dei dati personali ai sensi del Regolamento 2016/679/UE [clicca qui](#)

Nota: Per poter procedere alla compilazione della domanda usufruendo di una prestazione ottimale della piattaforma, è consigliabile utilizzare il browser Google Chrome.

Home Page

Una volta effettuato l'accesso e aver acconsentito al trasferimento dei propri dati, l'utente è indirizzato alla Home Page della piattaforma **“Servizi per i Radioamatori – Autorizzazione generale per stazione ripetitrice e suo rinnovo”**.



SERVIZI PER I RADIOAMATORI

Autorizzazione generale per stazione ripetitrice e suo rinnovo

Attraverso la piattaforma è possibile:

- ✓ effettuare la dichiarazione per il conseguimento di autorizzazione generale per stazione ripetitrice automatica non presidiata;
- ✓ effettuare la dichiarazione per il rinnovo di autorizzazione generale per stazione ripetitrice automatica non presidiata;
- ✓ consultare la propria autorizzazione generale per stazione ripetitrice automatica non presidiata.

La Home page presenta in alto il menu generale attraverso il quale l'utente potrà navigare tra le varie sezioni:

- cliccando su **Home** sarà possibile, in ogni momento, tornare alla home page del servizio;
- cliccando su **Sito pubblico** sarà possibile, in ogni momento, tornare alla pagina di scelta del servizio tra i servizi ai Radioamatori disponibili.

Per iniziare la compilazione e l'invio delle istanze è necessario cliccare su **‘Inserisci Nuova Domanda’**; nei paragrafi successivi verranno descritte le procedure da seguire al fine di compilare e inviare le dichiarazioni per la richiesta di rilascio o di rinnovo dell'autorizzazione generale per stazione ripetitrice.

Nella Home page sarà inoltre possibile:

- **Accedere all'elenco delle istanze**

Visualizzare l'elenco delle istanze presentate, in compilazione e annullate, dell'utente che ha eseguito l'accesso alla piattaforma.

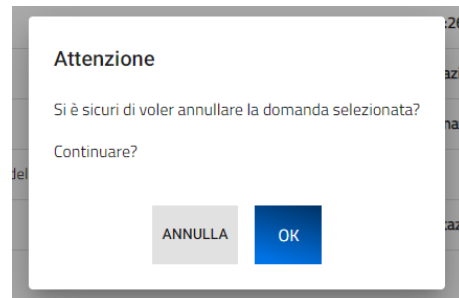

In particolare, sono visualizzabili le seguenti informazioni:

- Codice domanda, ossia il codice che identifica univocamente la richiesta inviata;
- Denominazione assegnatario, ossia del soggetto che richiede l'assegnazione del Nominativo di stazione ripetitrice;
- Data creazione, ossia la data di creazione dell'istanza;
- Stato, ossia lo stato dell'istanza (In compilazione, Presentata, Annullata);
- Data di invio istanza;
- Data di protocollazione MIMIT;
- Dettaglio, per accedere alla domanda in compilazione, presentata, o annullata;
- Annulla, per annullare la compilazione di una domanda.

| Codice domanda | Denominazione assegnatario | Tipologia Richiesta | Data creazione | Stato | Data invio richiesta | Numero protocollo MIMIT | Data protocollazione MIMIT | Dettaglio | Annulla |
|------------------|----------------------------|--|----------------|-----------------|----------------------|-------------------------|----------------------------|-----------|---------|
| RAD-AGP_00000188 | [REDACTED] | Autorizzazione generale per stazione ripetitrice radioamatoriale | 08/11/2023 | Presentata | 09/11/2023 | 856 | 08/11/2023 | | |
| RAD-AGP_00000189 | [REDACTED] | Autorizzazione generale per stazione ripetitrice radioamatoriale | 08/11/2023 | In compilazione | ----- | ----- | ----- | | |
| RAD-AGP_00000190 | [REDACTED] | Autorizzazione generale per stazione ripetitrice radioamatoriale | 08/11/2023 | In compilazione | ----- | ----- | ----- | | |
| RAD-AGP_00000201 | ----- | Rinnovo autorizzazione generale per stazione ripetitrice radioamatoriale | 14/11/2023 | In compilazione | ----- | ----- | ----- | | |
| RAD-AGP_00000202 | ----- | Autorizzazione generale per stazione ripetitrice radioamatoriale | 14/11/2023 | In compilazione | ----- | ----- | ----- | | |

[INSERISCI NUOVA DOMANDA](#)
[LE TUE AUTORIZZAZIONI GENERALI PER STAZIONI RIPETTRICE](#)
[I TUOI NOMINATIVI - STAZIONI RIPETTRICI](#)

Annullare una domanda in compilazione, cliccando sul simbolo di ‘Annulla’ e su ‘OK’ alla richiesta di conferma di annullamento della domanda selezionata;



- Gestire l'istanza e scaricare la ricevuta di presentazione**

Selezionata l'icona di ‘Dettaglio domanda’ è possibile:

Accedere alle istanze in compilazione, annullate o predisposte per la finalizzazione dell'invio o la visualizzazione delle informazioni inserite, Cliccando successivamente su ‘VISUALIZZA’

DETTAGLIO DOMANDA

Denominazione assegnatario: TYUIIOO

Data creazione: 08/11/2023 18:34:27

Stato: In compilazione

Data invio istanza: n/d

Data protocollazione MIMIT: n/d

Codice protocollo MIMIT: n/d

Tipologia richiesta: Autorizzazione generale per stazione ripetitrice radioamatoriale

[MODIFICA](#)

Scaricare le istanze presentate o accedere alle istanze in compilazione per la finalizzazione dell'invio, Cliccando successivamente su 'RICEVUTA INVIO'

DETTAGLIO DOMANDA

Denominazione assegnatario: EMMA Dipalma

Data creazione: 08/11/2023 17:54:22

Stato: Presentata

Data invio istanza: 09/11/2023 16:23:16

Data protocollazione MIMIT: 08/11/2023 00:00:00

Codice protocollo MIMIT: 856

Tipologia richiesta: Autorizzazione generale per stazione ripetitrice radioamatoriale

[VISUALIZZA](#)
[RICEVUTA INVIO](#)

• Consultare le tue Autorizzazioni generali per stazione ripetitrice

Ministero delle Imprese
e del Made in Italy

Home | Sito pubblico

SERVIZI PER I RADIOAMATORI

Autorizzazione generale per stazione ripetitrice e suo rinnovo

Attraverso la piattaforma è possibile:

- ✓ effettuare la dichiarazione per il conseguimento di autorizzazione generale per stazione ripetitrice automatica non presidiata;
- ✓ effettuare la dichiarazione per il rinnovo di autorizzazione generale per stazione ripetitrice automatica non presidiata;
- ✓ consultare la propria autorizzazione generale per stazione ripetitrice automatica non presidiata.

| Codice domanda | Denominazione assegnatario | Tipologia richiesta | Data creazione | Stato | Data invio richiesta | Numero protocollo MIMIT | Data protocollazione MIMIT | Dettaglio | Annulla |
|------------------|----------------------------|--|----------------|-----------------|----------------------|-------------------------|----------------------------|-----------|---------|
| RAD-AGP_00000188 | [REDACTED] | Autorizzazione generale per stazione ripetitrice radioamatoriale | 08/11/2023 | Presentata | 09/11/2023 | 856 | 08/11/2023 | | |
| RAD-AGP_00000189 | [REDACTED] | Autorizzazione generale per stazione ripetitrice radioamatoriale | 08/11/2023 | Presentata | 01/12/2023 | 992 | 03/12/2023 | | |
| RAD-AGP_00000190 | [REDACTED] | Autorizzazione generale per stazione ripetitrice radioamatoriale | 08/11/2023 | In compilazione | ----- | ----- | ----- | | |
| RAD-AGP_00000201 | ----- | Rinnovo autorizzazione generale per stazione ripetitrice radioamatoriale | 14/11/2023 | In compilazione | ----- | ----- | ----- | | |
| RAD-AGP_00000202 | ----- | Autorizzazione generale per stazione ripetitrice radioamatoriale | 14/11/2023 | In compilazione | ----- | ----- | ----- | | |

Elementi per pagina: 5 | 1 - 5 di 10 | < >

[INSERISCI NUOVA DOMANDA](#)

[LE TUE AUTORIZZAZIONI GENERALI PER STAZIONE RIPETITRICE](#)

[I TUOI NOMINATIVI - STAZIONI RIPETITRICI](#)

Consultare i dati dell'Autorizzazione/i generale/i per stazione ripetitrice, cliccando sul relativo tasto "Le tue Autorizzazioni Generali per stazione ripetitrice" è possibile accedere alla specifica sezione che mostra le informazioni relative all'Autorizzazione generale associata all'utente che ha effettuato l'accesso.

In particolare, vengono mostrate le seguenti informazioni:

- Nome;
- Cognome;
- Codice fiscale;
- Stato Autorizzazione;
- Data rilascio;
- Data scadenza;
- Numero autorizzazione;
- Codice domanda;
- Nominativo, il nominativo della stazione ripetitrice;

Ad esito positivo dell'istruttoria della richiesta di Rinnovo, la 'vecchia riga' di **Autorizzazione** sarà visualizzata in stato: 'Disattivata' (da 'In scadenza' a 'Disattivata'), mentre la 'nuova' Autorizzazione sarà in stato: 'Attiva' (da 'Rinnovo_in istruttoria' a 'Attiva'), si veda l'esempio seguente evidenziato in giallo.

LE TUE AUTORIZZAZIONI GENERALI PER STAZIONE RIPETITRICE

| Nome | Cognome | Codice Fiscale ↑ | Stato Autorizzazione | Data rilascio | Data scadenza | Numero Autorizzazione |
|------------|------------|------------------|--------------------------|---------------|---------------|-----------------------|
| [REDACTED] | [REDACTED] | [REDACTED] | In scadenza | 13/11/2014 | 31/12/2023 | AP_2023_45 |
| [REDACTED] | [REDACTED] | [REDACTED] | Attiva | 01/01/2020 | 31/12/2029 | AP_2023_72 |
| [REDACTED] | [REDACTED] | [REDACTED] | In istruttoria | ----- | 31/12/2032 | AP_2023_78 |
| [REDACTED] | [REDACTED] | [REDACTED] | Rinnovo - In istruttoria | ----- | 31/12/2033 | AP_2023_45 |

• Consultare I tuoi nominativi - stazioni ripetitrici

Consultare i dati del/dei Nominativo/i della/delle Autorizzazione/i generale/i per stazione ripetitrice, cliccando sul relativo tasto “I tuoi nominativi - stazioni ripetitrici” è possibile accedere alla specifica sezione che mostra le informazioni relative ai Nominativi della/e stazione/i ripetitrice/i associata/e all’utente che ha effettuato l’accesso.

In particolare, vengono mostrate le seguenti informazioni:

- Nome
- Cognome
- Codice Fiscale
- Nominativo (popolato solo se presente su archivio Nominativi stazioni ripetitrici e se ‘Attivo’)
- Stato: Attivo, In_istruttoria, In scadenza, Scaduto
- Data rilascio
- Numero Autorizzazione, identifica l’autorizzazione di un determinato Nominativo nel periodo di validità del Nominativo stesso.

I tuoi nominativi - Stazioni ripetitrici

| Nome | Cognome | Codice Fiscale | Nominativo | Stato | Data rilascio | Numero Autorizzazione |
|------------|------------|----------------|------------|----------------|---------------|-----------------------|
| [REDACTED] | [REDACTED] | [REDACTED] | IRBZYP | ATTIVO | 13/11/2014 | AP_2023_45 |
| [REDACTED] | [REDACTED] | [REDACTED] | IRBZYP | ATTIVO | 13/11/2014 | AP_2023_45 |
| [REDACTED] | [REDACTED] | [REDACTED] | IR794J | ATTIVO | 01/01/2020 | AP_2023_72 |
| [REDACTED] | [REDACTED] | [REDACTED] | ----- | IN_ISTRUTTORIA | ----- | AP_2023_78 |

Elementi per pagina: 5 1 - 5 di 4 < > >>

Creazione di una nuova Domanda

Per predisporre una nuova Domanda è necessario cliccare su ‘Inserisci nuova domanda’, l’utente dovrà quindi prendere visione dell’informativa, ai sensi dell’art. 13 e 14 del Regolamento (UE) 679/2016, e,

prima di proseguire nella scelta del tipo di richiesta e nella creazione di una nuova Domanda, dovrà selezionare il check box di presa visione dell'informativa.

| AGGIORNAMENTI |
|--|
| La presente informativa sul trattamento dei dati personali potrà essere aggiornata al fine di conformarsi alla normativa, nazionale ed europea, in materia di trattamento dei dati personali e/o di adeguarsi all'adozione di nuovi sistemi, procedure interne o comunque per ogni altro motivo che si rendesse necessario e/o opportuno. Si invita pertanto l'interessato a consultare periodicamente questa pagina del sito. |

Apponendo il check, l'utente esprime automaticamente la conferma di aver preso visione dell'informativa.

L'utente sta presentando richiesta in qualità di

CONFERMA

A seguito dell'accettazione dell'informativa privacy l'utente, scegliendo dai menu disponibili, dovrà indicare:

Apponendo il check, l'utente esprime automaticamente la conferma di aver preso visione dell'informativa.

L'utente sta presentando richiesta in qualità di
Radioamatore

Tipologia richiesta

CONFERMA

- La tipologia di compilatore della Domanda, indicando in corrispondenza del campo **'L'utente sta presentando domanda in qualità di'** se si sta effettuando una Domanda in qualità di:

- **Radioamatore**
- **Tutore legale del Radioamatore di minore età**
- **Rappresentante legale del soggetto richiedente di cui all'art. 143 del CdC**

Per questa specifica tipologia di compilatore è necessario, inoltre, indicare anche la **'Tipologia di assegnatario'**:

Associazioni o sezioni delle associazioni dei radioamatori legalmente costituite di cui all'art. 143, comma 1 del CdC.

Tipologia richiedente *
Rappresentante legale del soggetto richiedente di cui all'art. 143 del CdC

Tipologia assegnatario *
Associazioni o sezioni delle associazioni dei radioamatori legalmente costituite di cui all'art. 143, comma 1, del CdC

Tipologia richiesta *

CONFERMA

- La **'Tipologia di richiesta'** a scelta, in funzione di quella precedentemente effettuata sulla tipologia di compilatore, tra:

- **Autorizzazione generale per stazione ripetitrice radioamatoriale**

➤ **Rinnovo autorizzazione generale per stazione ripetitrice radioamatoriale**

Tipologia richiedente *

Radioamatore

Autorizzazione generale per stazione ripetitrice radioamatoriale

Rinnovo autorizzazione generale per stazione ripetitrice radioamatoriale

CONFERMA

Sezione 1 - Dati Firmatario

Indipendentemente dalla tipologia di richiesta e di compilatore (Radioamatore, Tutore legale del Radioamatore di minore età, Rappresentante legale dell'associazione di radioamatori) dopo aver effettuato le scelte nella pagina di informativa privacy, nella pagina seguente, dedicata ai **Dati del firmatario**, il sistema mostra la prima Sezione (**Sezione 1 – Dati firmatario**) relativa ai dati del firmatario dell'istanza (coincidente sempre con il soggetto che ha effettuato l'accesso al sistema tramite il sistema di autenticazione):

Sezione 1 - Dati firmatario

1 Anagrafica

Nome

Cognome

Sesso

Provincia di nascita

Luogo di nascita

Data di nascita

Codice fiscale

Sezione in sola lettura, è necessario prendere visione di questa pagina effettuando il salvataggio

CONFERMA

Questi dati, non modificabili, saranno popolati in automatico con i dati rilevati ed estratti dal sistema di autenticazione (SPID, CIE, CNS).

Il firmatario tramite apposito tasto '**Conferma**' dovrà confermare i dati presenti.

Nota per la compilazione: Nel corso di creazione di una domanda occorre tener conto che se non sono state compilate tutte le sezioni che compongono la domanda, qualora si tenti l'accesso alla sezione "Allegati", il sistema genererà diversi messaggi di errore.

Autorizzazione generale per stazioni ripetitrici

Possono presentare la dichiarazione per la richiesta di rilascio di Autorizzazione generale per stazioni ripetitrici gli utenti che accedono in qualità di:

- **Radioamatore**
- **Tutore legale del Radioamatore di minore età**
- **Rappresentante legale del soggetto richiedente di cui all'art. 143 del CdC**

Per poter presentare la dichiarazione è necessario compilare tutte le sezioni che compongono la procedura informatica:

- **Sezione 1 – Dati Firmatario** (descritta nel paragrafo precedente e comune per tutte le tipologie di Richiesta);
- **Sezione 2 – Dati assegnatario;**
- **Sezione 3 – Dati relativi alla stazione ripetitrice;**
- **Dichiarazioni;**
- **Invio domanda e allegati.**

La sezione in compilazione (evidenziata in blu) e le sezioni da compilare per il completamento della richiesta sono visualizzabili sul lato sinistro della schermata.

Sezione 1 - Dati firmatario

Sezione 2 - Dati assegnatario

Sezione 3 - Dati relativi alla
stazione ripetitrice

Dichiarazioni

Invio domanda e allegati

Sezione 2 - Dati assegnatario

Radioamatore

Nel caso in cui l'utente che sta compilando la richiesta ha selezionato **'L'utente sta presentando domanda in qualità di Radioamatore'** nella pagina dedicata ai dati dell'Assegnatario, il sistema mostrerà **al punto 1 - Anagrafica:** il Nome, il Cognome, il Codice fiscale e la tipologia di Assegnatario in ripresa dai dati inviati con il Login e confermati alla Sezione 1 – Dati firmatario (il firmatario coincide con l'assegnatario in questo specifico caso).

Sezione 2 - Dati assegnatario

1 Anagrafica

Nome

Cognome

Tipo Assegnatario

Radioamatore

Codice fiscale

2 Residenza ▲

3 Contatti ▲

Per completare la **Sezione 2 - Dati assegnatario**, si procede con la compilazione del:

- **punto 2 – Residenza**, in cui viene richiesta la compilazione dei dati relativi alla residenza del Radioamatore, e l'indicazione del Nominativo di chiamata e dell'Ispettorato che lo ha rilasciato.

[🏠](#) > Sezione 2 - Dati assegnatario

Sezione 2 - Dati assegnatario

1 Anagrafica

2 Residenza ▲

Regione * Provincia *

Comune * Indirizzo *

CAP * Civico *

0 / 5

Ispettorato di competenza

Nominativo
IU4PQX ↻

6 / 6

In particolare, in merito al **Nominativo di chiamata** rilasciato dall'ispettorato di competenza. È possibile verificare la presenza in archivio del Nominativo rilasciato all'assegnatario (identificato nella precedente sezione 'Anagrafica' dal codice fiscale dell'assegnatario) di chiamata cliccando sul tasto indicato in giallo nell'immagine seguente.

Nominativo
IU4PQX



Nel caso in cui l'Assegnatario risulti da archivio in possesso di Nominativo di chiamata, il sistema popolerà automaticamente il campo 'Nominativo' con il Nominativo risultante.

Nel caso in cui, da archivio, l'Assegnatario non risulti in possesso di un Nominativo in stato attivo, il sistema segnala di non aver trovato il Nominativo e richiede la compilazione manuale di tale campo e, al completamento della compilazione, anche il caricamento della Copia della comunicazione di rilascio del Nominativo di chiamata come ulteriore allegato all'istanza.

Nominativo *

Il campo è obbligatorio

Nominativo non trovato



- **punto 3 – Contatti**, in cui viene richiesta la compilazione dei campi PEC per la ricezione del nominativo, E-mail di contatto e Numero di telefono.

In particolare, in corrispondenza del campo “PEC per la ricezione dell’esito”, si specifica che l’indirizzo di posta elettronica indicato è utilizzato per la comunicazione del nominativo all’assegnatario. Solo in caso di utilizzo di casella di posta elettronica certificata (PEC) è possibile certificare la consegna della comunicazione.

Sezione 2 - Dati assegnatario

Anagrafica
 Residenza
 3 Contatti

PEC per la ricezione dell'esito * 1 E-mail di contatto * ▲

Telefono di contatto * ▲

SALVA

NOTA: Il simbolo che compare a destra dei punti che compongono le sezioni, indica che è ancora necessario compilare alcuni campi obbligatori per poter procedere.

Tutore legale del Radioamatore di minore età

Nel caso in cui l’utente abbia selezionato ‘L’utente sta presentando domanda in qualità di Tutore legale del Radioamatore di minore età’ nella pagina dedicata ai dati dell’Assegnatario, il sistema mostrerà **nel punto 1 - Anagrafica** i campi dei dati da compilare relativi al minore per conto del quale il Tutore legale sta presentando richiesta. Vengono richiesti il Nome, il Cognome, il Sesso, il Luogo di nascita e la Data di nascita e il Codice fiscale del Radioamatore di minore età.

Sezione 2 - Dati assegnatario

1 Anagrafica ▲
 Residenza ▲
 Contatti ▲


Nome Cognome
Il campo è obbligatorio Il campo è obbligatorio

Sesso ▼ Luogo di nascita
Il campo è obbligatorio Il campo è obbligatorio

Data di nascita 📅 Codice fiscale
Il campo è obbligatorio Il campo è obbligatorio
 Tipo Assegnatario
 Radioamatore minorenni

SALVA

Per completare la **Sezione 2- Dati assegnatario** si procede con la compilazione del **punto 2 – Residenza e del punto 3 – Contatti**, come descritto al paragrafo precedente (**Sezione 2 – Dati assegnatario – Radioamatore**).

NOTA: Il simbolo  che compare a destra dei punti che compongono le sezioni, indica che è ancora necessario compilare alcuni campi obbligatori per poter procedere.

Rappresentante legale del soggetto richiedente di cui all'art. 143 del CdC

Nel caso in cui l'utente abbia selezionato **'L'utente sta presentando domanda in qualità di Rappresentante legale del soggetto richiedente di cui all'art. 143 del CdC'** nella pagina dedicata ai dati dell'Assegnatario, il sistema mostrerà **nel punto 1 - Anagrafica** i campi da popolare Denominazione e Codice Fiscale e la tipologia di Assegnatario selezionata con la creazione della nuova domanda.

[🏠](#) > Sezione 2 - Dati assegnatario

Sezione 2 - Dati assegnatario

1
Anagrafica

2
Sede

3
Contatti





Denominazione *

Codice fiscale *

Sezione associazione *

Tipologia assegnatario
 Associazioni o sezioni delle associazioni dei radioamatori legalmente costituite di cui all'art. 143, comma 1, del CdC

Per completare la **Sezione 2- Dati assegnatario**, si procede con la compilazione del:

- **punto 2 – Sede**, in cui viene richiesta la compilazione dei dati relativi alla sede legale del soggetto di cui all'art. 143 del CdC, l'indicazione del Nominativo di chiamata e dell'Ispettorato che lo ha rilasciato.

[🏠](#) > Sezione 2 - Dati assegnatario

Sezione 2 - Dati assegnatario

1
Anagrafica

2
Sede




Regione * Provincia *

Comune * Indirizzo *

CAP * Civico *

Ispettorato di competenza

Nominativo *

In particolare, in merito al **Nominativo di chiamata** rilasciato dall'ispettorato di competenza. È possibile verificare la presenza in archivio del Nominativo rilasciato all'assegnatario identificato nella precedente sezione 'Anagrafica' dal codice fiscale dell'assegnatario cliccando sul tasto indicato in giallo nell'immagine seguente.

Nominativo
IU4PQX



Nel caso in cui l'Assegnatario risulti da archivio in possesso di Nominativo di chiamata, il sistema popolerà automaticamente il campo 'Nominativo' con il Nominativo risultante. Nel caso in cui, da archivio, l'Assegnatario non risulti in possesso di un Nominativo in stato attivo, il sistema segnala di non aver trovato il Nominativo e richiede la compilazione manuale di tale campo.

Nominativo *



Il campo è obbligatorio

Nominativo non trovato

- **punto 3 – Contatti**, in cui viene richiesta la compilazione dei campi PEC per la ricezione dell'esito, E-mail di contatto e Numero di telefono.

In particolare, in corrispondenza del campo "PEC per la ricezione dell'esito", si specifica che l'indirizzo di posta elettronica indicato è utilizzato per la comunicazione del nominativo all'assegnatario. Solo in caso di utilizzo di casella di posta elettronica certificata (PEC) è possibile certificare la consegna della comunicazione.

3 Contatti




PEC per la ricezione dell'esito *



E-mail di contatto *

Telefono di contatto *

SALVA

NOTA: Il simbolo  che compare a destra dei punti che compongono le sezioni, indica che è ancora necessario compilare alcuni campi obbligatori per poter procedere.

Successivamente, una volta cliccato sul tasto 'Salva' per la memorizzazione dei campi compilati, l'utente potrà procedere alla compilazione della pagina seguente "Dati Titolare Patente, responsabile della stazione".

Sezione 3 - Dati relativi alla stazione ripetitrice

In questa sezione è richiesto all'utente di inserire i dati relativi alla stazione ripetitrice per la quale si sta richiedendo il rilascio del nominativo e dell'autorizzazione generale per stazione ripetitrice.

In particolare, è richiesta l'Ubicazione della stazione ripetitrice che definisce l'ispettorato di competenza, nonché le coordinate geografiche del punto di emissione della stazione ripetitrice, e le informazioni relative all'operatore responsabile della stazione stessa.

[🏠](#) > Sezione 3 - Dati relativi alla stazione ripetitrice

Sezione 3 - Dati relativi alla stazione ripetitrice

1 Ubicazione stazione ripetitrice ⚠️

Regione * Provincia *

Comune * Indirizzo *

CAP * Civico *

0 / 5

Ispettorato di competenza

2 Coordinate geografiche del punto di emissione ⚠️

3 Operatore responsabile della stazione ⚠️

[🏠](#) > Sezione 3 - Dati relativi alla stazione ripetitrice

Sezione 3 - Dati relativi alla stazione ripetitrice

1 Ubicazione stazione ripetitrice ⚠️

2 Coordinate geografiche del punto di emissione ⚠️

Longitudine E

Gradi * ° Primi * ' Secondi * "

Latitudine N

Gradi * ° Primi * ' Secondi * "

3 Operatore responsabile della stazione ⚠️

In particolare, nella sottosezione 'Operatore responsabile della patente', è richiesto l'inserimento del numero di Patente di radioamatore dell'operatore responsabile della stazione e l'Ispettorato Territoriale che ha rilasciato la Patente. **Il possesso della patente viene verificato automaticamente al completamento della compilazione dell'istanza e nel caso in cui, da archivio Patenti, la patente dell'operatore responsabile della stazione indicata non risulti essere presente in archivio, il sistema richiederà il caricamento della patente come ulteriore allegato.**

Sezione 3 - Dati relativi alla stazione ripetitrice

| | |
|---|---|
| <input checked="" type="checkbox"/> Ubicazione stazione ripetitrice | ▲ |
| <input checked="" type="checkbox"/> Coordinate geografiche del punto di emissione | ▲ |
| <input checked="" type="checkbox"/> Operatore responsabile della stazione | ▲ |

| | |
|---|--|
| Nome * | Cognome * |
| <input type="text"/> | <input type="text"/> |
| Codice fiscale * | |
| <input type="text"/> | |
| Regione * | Provincia * |
| <input type="text"/> | <input type="text"/> |
| Comune * | Indirizzo * |
| <input type="text"/> | <input type="text"/> |
| CAP * | Civico * |
| <input type="text"/> | <input type="text"/> |
| Patente * | Ispettorato che ha rilasciato la patente * |
| <input type="text"/> | <input type="text"/> |
| E-mail di contatto * | Telefono di contatto * |
| <input type="text"/> | <input type="text"/> |
| Nominativo di chiamata dell'operatore * | <input type="text"/> |

0 / 6

SALVA

Il Compilatore, tramite apposito tasto, salva i dati presenti e potrà procedere alla compilazione della successiva pagina “Dichiarazioni - Radioamatore”.

Dichiarazioni

Nella sezione relativa alle dichiarazioni viene richiesto all’utente di apporre i flag sui quadratini relativi ad ognuna delle dichiarazioni.

In particolare:

- per la dichiarazione relativa all’adempimento sulla marca da bollo, è necessario inserire il Numero identificativo della stessa prima di poter selezionare il relativo flag. Per i soggetti di cui all’art. 143 del CdC, è possibile anche indicare qualora ricorresse, l’esenzione sull’adempimento relativo alla marca da bollo;
- per quanto riguarda la dichiarazione sull’adempimento relativo al versamento del contributo di Euro 20,00, relativo al primo anno o frazione dal quale decorre l’autorizzazione generale o relativo all’anno dal quale decorre il rinnovo dell’autorizzazione generale, i dati Ispettorato territoriale di competenza e relativi c/c postale e IBAN sono automaticamente valorizzati in funzione dell’ubicazione della stazione ripetitrice.

Nei campi che richiedono, oltre al flag di conferma, la valorizzazione di ulteriori informazioni è necessario effettuare prima l’inserimento delle informazioni richieste e successivamente è possibile apporre il flag sulla relativa dichiarazione.

Viene richiesto, inoltre, all’utente di indicare, scegliendo dal menu a tendina disponibile, se l’istanza sarà o meno sottoscritta con firma digitale.

Dichiarazioni per Radioamatore e Tutore legale del Radioamatore di minore età:

» Dichiarazioni

Dichiarazioni

Dichiara:

- di voler installare ed esercire una stazione ripetitrice automatica non presidiata;
 - di voler espletare l'attività di telecomunicazioni di cui sopra fino al 31 dicembre Anno conclusione 2032 ;
 - che la stazione ripetitrice è ubicata presso il sito indicato in sezione 3 e presenta le caratteristiche tecniche riportate nella scheda tecnica allegata;
 - che il soggetto assegnatario del Nominativo indicato in Sezione 2, ha conseguito l'autorizzazione generale per l'impianto e l'esercizio della stazione di radioamatore;
 - che il soggetto indicato in Sezione 2 è in possesso della patente di radioamatore e dei requisiti di cui all'articolo 137 del CdC;
 - che l'operatore responsabile della stazione ripetitrice, indicato in sezione 3, è in possesso della patente di radioamatore, dei requisiti di cui all'articolo 137 del CdC e del Nominativo di chiamata ivi indicato;
 - di aver assolto l'adempimento relativo all'imposta di bollo dovuta per ottenere il nominativo della stazione ripetitrice indicata in Sezione 3, dell'importo di euro 16,00, ai sensi del DPR 26 ottobre 1972, n. 642, mediante annullamento e conservazione in originale presso la propria sede o ufficio per eventuali successivi controlli della marca da bollo identificata dal n.
Numero marca da bollo
 - di aver preso visione dell'informativa sul trattamento dei dati personali, disponibile nell'apposita sezione del sito <https://appradioamatori.invitalia.it/> nonché disponibile sulla procedura informatica, ai sensi del regolamento (UE) 2016/679 e del decreto legislativo 30 giugno 2003, n.196 s.m.i., che individua, tra l'altro, le modalità di trattamento dei dati personali delle persone fisiche coinvolte;
 - di essere consapevole delle responsabilità, anche penali, derivanti dal rilascio di dichiarazioni mendaci, ai sensi degli articoli 75 e 76 del decreto del Presidente della Repubblica 28 dicembre 2000, n. 445;
 - di aver assolto l'adempimento relativo al versamento del contributo di Euro 20,00, relativo al primo anno o frazione dal quale decorre l'autorizzazione generale o relativo all'anno dal quale decorre il rinnovo dell'autorizzazione generale, sul c/c postale
Conto corrente ispettorato 89867006 ovvero sull'IBAN IT44076010320000089867006 della sede territoriale dell'Ispettorato Ispettorato DIVISIONE XVIII - ISPETTORATO TERRITORIALE LAZIO E ABRUZZO
- , come previsto dall'art. 35 dell'allegato 25 al CdC;

Dichiaro che la presente istanza di dichiarazione per il conseguimento dell'autorizzazione generale per stazione ripetitrice è sottoscritta con firma digitale;

Dichiarazioni per Rappresentante legale del soggetto richiedente di cui all'art. 143 del CdC:

» Dichiarazioni

Dichiarazioni

Dichiara:

- di voler installare ed esercire una stazione ripetitrice automatica non presidiata;
 - di voler espletare l'attività di telecomunicazioni di cui sopra fino al 31 dicembre Anno conclusione 2032 ;
 - che la stazione ripetitrice è ubicata presso il sito indicato in sezione 3 e presenta le caratteristiche tecniche riportate nella scheda tecnica allegata;
 - che il soggetto assegnatario del Nominativo di chiamata indicato in sezione 2, è uno dei soggetti di cui all'articolo 143, comma 1, del codice delle comunicazioni elettroniche e articolo 9 dell'allegato n.26 al predetto codice;
 - che il soggetto assegnatario del Nominativo indicato in Sezione 2, ha conseguito l'autorizzazione generale per l'impianto e l'esercizio della stazione di radioamatore;
 - che l'operatore responsabile della stazione ripetitrice, indicato in sezione 3, è in possesso della patente di radioamatore, dei requisiti di cui all'articolo 137 del CdC e del Nominativo di chiamata ivi indicato;
- (indicare una delle due opzioni)
- di essere esente all'adempimento relativo all'imposta di bollo, ai sensi dell'art. 82 comma 5 del d.lgs. n° 117 del 3 luglio 2017;
 - di aver assolto l'adempimento relativo all'imposta di bollo dell'importo di euro 16,00, per ottenere il nominativo della stazione ripetitrice indicata in Sezione 3, ai sensi del DPR 26 ottobre 1972, n. 642, mediante annullamento e conservazione in originale presso la propria sede o ufficio per eventuali successivi controlli della marca da bollo identificata dal n.
Numero marca da bollo 4567890
- di aver preso visione dell'informativa sul trattamento dei dati personali, disponibile nell'apposita sezione del sito <https://appradioamatori.invitalia.it/> nonché disponibile sulla procedura informatica, ai sensi del regolamento (UE) 2016/679 e del decreto legislativo 30 giugno 2003, n.196 s.m.i., che individua, tra l'altro, le modalità di trattamento dei dati personali delle persone fisiche coinvolte;
 - di essere consapevole delle responsabilità, anche penali, derivanti dal rilascio di dichiarazioni mendaci, ai sensi degli articoli 75 e 76 del decreto del Presidente della Repubblica 28 dicembre 2000, n. 445;
 - di aver assolto l'adempimento relativo al versamento del contributo di Euro 20,00, relativo al primo anno o frazione dal quale decorre l'autorizzazione generale o relativo all'anno dal quale decorre il rinnovo dell'autorizzazione generale, sul c/c postale
Conto corrente ispettorato 528893 ovvero sull'IBAN IT65076011630000000528893 della sede territoriale dell'Ispettorato Ispettorato DIVISIONE XIII - ISPETTORATO TERRITORIALE CALABRIA

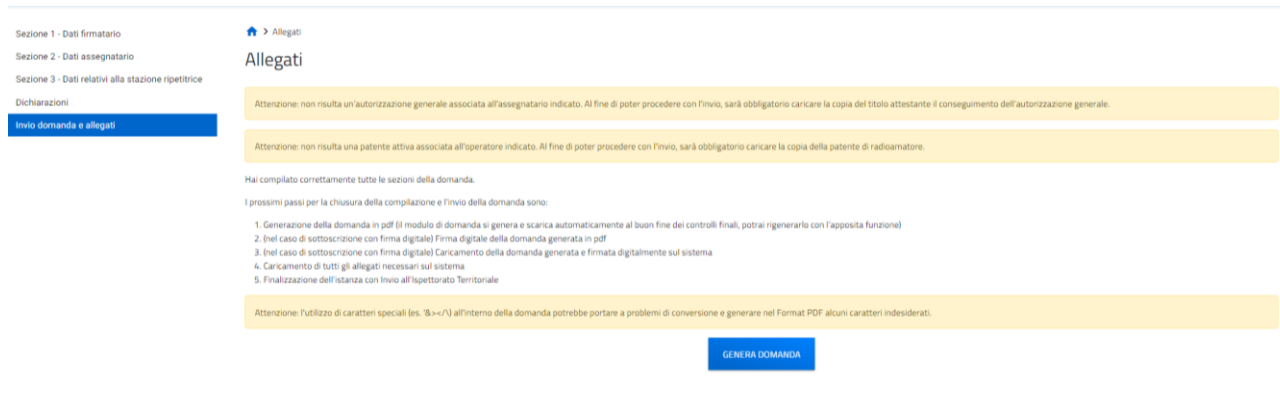
, come previsto dall'art. 35 dell'allegato 25 al CdC;

Dichiaro che la presente istanza di dichiarazione per il conseguimento dell'autorizzazione generale per stazione ripetitrice non verrà sottoscritta con firma digitale;

Il Compilatore, tramite apposito tasto, salva i dati presenti e procede alla compilazione della successiva pagina "Invio domanda e Allegati".

Invio domanda e Allegati

In questa sezione, per proseguire con la generazione del modulo di domanda e il caricamento degli allegati, è necessario cliccare sul pulsante **“Genera domanda”**,



Con la generazione del modulo di domanda non sarà più possibile modificare i dati inseriti. Per modificare tali dati sarà necessario annullare l’istanza per la quale si è generato il modulo di domanda dalla Home page e predisporre una nuova domanda.

Il sistema in questa fase controlla che:

- l’Assegnatario e l’Operatore responsabile della stazione ripetitrice siano in possesso di un Nominativo di chiamata in stato Attivo nell’archivio Nominativi;
- l’Assegnatario e/o l’Operatore responsabile della stazione ripetitrice siano in possesso della Patente di radioamatore indicata nella Sezione 3, anche nell’archivio Patenti.
- L’assegnatario abbia una Autorizzazione generale Attiva o In scadenza associata al proprio Codice fiscale.

Nel caso in cui, come anticipato nei precedenti paragrafi, uno o più dei controlli sopraelencati non venga superato, il sistema richiede il caricamento dei relativi allegati a supporto.

Il sistema, inoltre, effettua il seguente controllo bloccante sull’autorizzazione generale:

Nel caso in cui lo stato dell’autorizzazione generale associata al Codice fiscale dell’assegnatario sia:

- **“In Istruttoria”** il sistema mostrerà messaggio di errore bloccante: *“Impossibile presentare domanda: è presente una richiesta di autorizzazione generale in istruttoria, prima di procedere è necessario completare l’iter di autorizzazione generale”*.
- **“Rinnovo in Istruttoria”** il sistema mostrerà messaggio di errore bloccante: *“Impossibile presentare domanda: è presente una richiesta di rinnovo dell’autorizzazione generale in istruttoria, prima di procedere è necessario completare l’iter di rinnovo”*

Con esito positivo dei controlli è possibile generare (il download è automatico) il modulo di domanda in formato .pdf. cliccando sul tasto ‘GENERA DOMANDA’

Hai compilato correttamente tutte le sezioni della domanda.

I prossimi passi per la chiusura della compilazione e l'invio della domanda sono:

1. Generazione della domanda in pdf (il modulo di domanda si genera e scarica automaticamente al buon fine dei controlli finali, potrai rigenerarlo con l'apposita funzione)
2. (nel caso di sottoscrizione con firma digitale) Firma digitale della domanda generata in pdf
3. (nel caso di sottoscrizione con firma digitale) Caricamento della domanda generata e firmata digitalmente sul sistema
4. Caricamento di tutti gli allegati necessari sul sistema
5. Finalizzazione dell'istanza con Invio all'Ispektorato Territoriale

Attenzione: l'utilizzo di caratteri speciali (es. '&></\') all'interno della domanda potrebbe portare a problemi di conversione e generare nel Format PDF alcuni caratteri indesiderati.

GENERA DOMANDA

Generato il modulo di domanda, è possibile procedere nella Sezione Allegati **(1)** con il caricamento di tutti gli allegati richiesti.

The screenshot shows the 'Allegati' (Attachments) section of the application. A red circle highlights the entire interface. The main heading 'Allegati' has a red '1' next to it. Below the heading, there are two yellow warning boxes. The first warning states: 'Attenzione: non risulta un'autorizzazione generale associata all'assegnatario indicato. Al fine di poter procedere con l'invio, sarà obbligatorio caricare la copia del titolo attestante il conseguimento dell'autorizzazione generale.' The second warning states: 'Attenzione: non risulta una patente attiva associata all'operatore indicato. Al fine di poter procedere con l'invio, sarà obbligatorio caricare la copia della patente di radioamatore.' Below the warnings is a table titled 'Elenco allegati caricati' with columns for 'Tipologia file', 'Nome file', 'Elimina', and 'Download'. One file is listed: 'Format di domanda' with filename 'RAD_ACP_000023+_Modulo_Domanda.pdf'. Below the table, there is a note: 'La dimensione massima consentita dei documenti allegabili è di 20 MB. Il tempo di caricamento potrebbe risultare alto a causa del numero elevato di richieste concorrenti.' On the right side, there is a 'CARRICA ALLEGATI' table with columns for 'Firma digitale richiesta', 'Caricamento multiplo', and 'Estensione file'. The table contains three rows of data:

| Firma digitale richiesta | Caricamento multiplo | Estensione file |
|--------------------------|----------------------|-----------------|
| No | No | pdf |
| No | No | pdf o p7m |
| No | No | pdf o p7m |

In questa sezione è possibile procedere al caricamento di tutti gli allegati richiesti (obbligatori o meno) per la finalizzazione dell'istanza. Tutti gli allegati richiesti sono elencati nel prospetto apposito **(2)** che ne riassume la tipologia di documento, l'eventuale obbligo di firma digitale del documento (nel caso l'utente abbia indicato alla Sezione Dichiarazioni, che l'istanza sarebbe stata sottoscritta digitalmente) e l'estensione richiesta dal sistema per lo specifico documento da allegare.

Selezionare la tipologia del documento

CARICA ALLEGATI

Elenco tipologie allegati obbligatori da caricare

| Descrizione file | Firma digitale richiesta | Caricamento multiplo | Estensione file |
|---|--------------------------|----------------------|-----------------|
| Copia integrale di un documento d'identità in corso di validità del sottoscrittore | No | No | pdf |
| Scheda tecnica per la stazione ripetitrice | No | No | pdf o p7m |
| Copia dello Statuto dell'Associazione radioamatoriale | No | No | pdf o p7m |
| Copia del titolo attestante il conseguimento dell'autorizzazione generale dell'assegnatario | No | No | pdf o p7m |
| Copia della patente di radioamatore dell'operatore responsabile della stazione | No | No | pdf o p7m |
| Attestato di versamento del contributo (20,00 euro) relativo al primo anno o frazione dal quale decorre l'autorizzazione generale o relativo all'anno dal quale decorre il rinnovo dell'autorizzazione generale | No | No | pdf o p7m |

INVIA DOMANDA

Per poter procedere al caricamento di ogni singolo allegato è necessario:

(3) Selezionare la tipologia di documento che si vuole allegare (a scelta tra quelle indicate in 'Elenco documenti necessari') e cliccare il tasto 'CARICA ALLEGATI' disponibile dopo la selezione della tipologia di documento da allegare;

Selezionare la tipologia del documento

Copia integrale di un documento d'identità in corso di validità del sottoscrittore

CARICA ALLEGATI

Allegato obbligatorio: **Si**

Firma digitale richiesta: **No**

Estensioni permesse: **pdf**

Caricamento multiplo: **No**

Descrizione: **Copia integrale di un documento d'identità in corso di validità del sottoscrittore**

(4) Selezionare il file da allegare ed effettuare l'upload del documento da allegare **(5)**, cliccando sul tasto di upload 'Carica file' e al caricamento effettuato cliccando su 'Salva' e successivamente 'Chiudi' per procedere con gli altri allegati;

Inserisci Allegati

Descrizione: **Copia integrale di un documento d'identità in corso di validità del sottoscrittore**

Allegato obbligatorio: **Si**

Estensioni permesse: **pdf**

Caricamento multiplo: **No**

Trascina il file da caricare oppure

CARICA FILE

CHIUDI SALVA

Qualora fosse necessario, è possibile anche eliminare i file caricati erroneamente cliccando sul simbolo 'X' della colonna 'Elimina'.

| Elenco allegati caricati | | | |
|--|-------------------------------------|---------|----------|
| Tipologia file | Nome file | Elimina | Download |
| Copia integrale di un documento d'identità in corso di validità del sottoscrittore | Prova4.pdf | X | ↓ |
| Format di domanda | RAD_RAG_00000402_Modulo_Domanda.pdf | | ↓ |

Tutti i documenti presenti in 'Elenco documenti caricati' (1) possono essere nuovamente scaricati se necessario.

Nel caso in cui l'utente abbia indicato la volontà di sottoscrivere digitalmente l'istanza, una volta generato e scaricato il modulo pdf dell'istanza sul proprio pc, è consigliabile firmare digitalmente (p7m) il modulo, utilizzando la firma digitale dell'utente che si è autenticato all'accesso in piattaforma, assicurandosi di non modificare e di non aprire il file prima di firmarlo, cercare ed allegare il modulo firmato sul sistema dal tasto seleziona file.

Una volta completato il caricamento dei documenti necessari, è possibile finalizzare l'istanza cliccando su 'Invia' e confermando con 'Ok' l'operazione di invio alla comparsa del pop-up di conferma.

Elenco allegati caricati

| Tipologia file | Nome file | Elimina | Download |
|---|-------------------------------------|---------|----------|
| Copia integrale di un documento d'identità in corso di validità del sottoscrittore | Prova1.pdf | X | ↓ |
| Scheda tecnica per la stazione ripetitrice | Prova2.pdf | X | ↓ |
| Copia dello Statuto dell'Associazione radioamatoriale | Prova3.pdf | X | ↓ |
| Copia del titolo attestante il conseguimento dell'autorizzazione generale dell'assegnatario | Prova4.pdf | X | ↓ |
| Copia della patente di radioamatore dell'operatore responsabile della stazione | Prova5.pdf | X | ↓ |
| Attestato di versamento del contributo (20,00 euro) relativo al primo anno o frazione dal quale decorre l'autorizzazione generale o relativo all'anno dal quale decorre il rinnovo dell'autorizzazione generale | Prova7.pdf | X | ↓ |
| Format di domanda | RAD_AGP_00000234_Modulo_Domanda.pdf | | ↓ |

La dimensione massima consentita dei documenti allegabili è di 20 MB.
Il tempo di caricamento potrebbe risultare alto a causa del numero elevato di richieste concorrenti.

Selezionare la tipologia del documento

CARICA ALLEGATI

INVIA DOMANDA

Al completamento dell'invio il sistema genera e scarica automaticamente la ricevuta di invio.

Allegati

Allegati

Elenco allegati caricati

| Tipologia file | Nome file | Download |
|---|-------------------------------------|----------|
| Copia integrale di un documento d'identità in corso di validità del sottoscrittore | Prova1.pdf | ↓ |
| Scheda tecnica per la stazione ripetitrice | Prova2.pdf | ↓ |
| Copia dello Statuto dell'Associazione radioamatoriale | Prova3.pdf | ↓ |
| Copia del titolo attestante il conseguimento dell'autorizzazione generale dell'assegnatario | Prova4.pdf | ↓ |
| Copia della patente di radioamatore dell'operatore responsabile della stazione | Prova5.pdf | ↓ |
| Attestato di versamento del contributo (20,00 euro) relativo al primo anno o frazione dal quale decorre l'autorizzazione generale o relativo all'anno dal quale decorre il rinnovo dell'autorizzazione generale | Prova7.pdf | ↓ |
| Format di domanda | RAD_AGP_00000234_Modulo_Domanda.pdf | ↓ |

La domanda è stata inviata in data 06/12/2023 18:31:33.

Lo stato della richiesta, visibile in Home page nell'elenco delle istanze create, passerà da 'In compilazione' a 'Presentata' e sarà anche possibile per l'utente monitorare la protocollazione dell'istanza verso l'ispettorato di competenza, contestualmente alla comparsa di 'Data del protocollo MIMIT' e 'Protocollo MIMIT'.

L'utente ha la possibilità di generare nuovamente la Ricevuta di avvenuto Invio (in formato PDF), accedendo al dettaglio della domanda tramite la Home Page.

DETTAGLIO DOMANDA

Denominazione assegnatario: ██████████

Data creazione: 14/09/2023 15:10:28

Stato: Presentata

Data invio istanza: 14/09/2023 15:22:49

Data protocollazione MIMIT: 13/09/2023 00:00:00

Codice protocollo MIMIT: 490

Tipologia richiesta: Autorizzazione generale

[VISUALIZZA](#)

[RICEVUTA INVIO](#)

Rinnovo dell'autorizzazione generale per stazioni ripetitrici

Possono presentare la dichiarazione per la richiesta di Rinnovo dell'Autorizzazione generale gli utenti che accedono in qualità di:

- **Radioamatore**
- **Rappresentante legale del soggetto richiedente di cui all'art. 143 del CdC**

Per poter presentare la dichiarazione è necessario compilare tutte le sezioni che compongono la procedura informatica:

- **Sezione 1 – Dati Firmatario** (descritta nel paragrafo precedente e comune per tutte le tipologie di Richiesta);
- **Sezione 2 – Dati assegnatario;**
- **Sezione 3 – Dati relativi alla stazione ripetitrice;**
- **Dichiarazioni;**
- **Invio domanda e allegati.**

La sezione in compilazione (evidenziata in blu) e le sezioni da compilare per il completamento della richiesta sono visualizzabili sul lato sinistro della schermata.

Sezione 1 - Dati firmatario

Sezione 2 - Dati assegnatario

Sezione 3 - Dati relativi alla stazione ripetitrice

Dichiarazioni

Invio domanda e allegati

Sezione 2 - Dati assegnatario

Radioamatore

Nel caso in cui l'utente che sta compilando la richiesta ha selezionato **'L'utente sta presentando domanda in qualità di Radioamatore'** nella pagina dedicata ai dati dell'Assegnatario, il sistema mostrerà **al punto 1 - Anagrafica**: il Nome, il Cognome, il Codice fiscale e la tipologia di Assegnatario in ripresa dai dati inviati con il Login e confermati alla Sezione 1 – Dati firmatario (il firmatario coincide con l'assegnatario in questo specifico caso).

Per completare la **Sezione 2 - Dati assegnatario**, si procede con la compilazione del:

- **punto 2 – Residenza**, in cui viene richiesta la compilazione dei dati relativi alla residenza del Radioamatore. L'ispettorato di competenza viene automaticamente determinato in funzione dell'indicazione dei dati di residenza stessi.

[🏠](#) > Sezione 2 - Dati assegnatario

Sezione 2 - Dati assegnatario

In particolare, tra i dati richiesti vi è anche il **Nominativo di chiamata** rilasciato dall'ispettorato di competenza. È possibile verificare la presenza in archivio del Nominativo rilasciato all'assegnatario (identificato nella precedente sezione 'Anagrafica' dal codice fiscale dell'assegnatario) di chiamata cliccando sul tasto indicato in giallo nell'immagine seguente.

Nominativo
IU4PQX



Nel caso in cui l'Assegnatario risulti da archivio in possesso di Nominativo di chiamata, il sistema popolerà automaticamente il campo 'Nominativo' con il Nominativo risultante.

Nel caso in cui, da archivio, l'Assegnatario non risulti in possesso di un Nominativo in stato attivo, il sistema segnala di non aver trovato il Nominativo e richiede la compilazione manuale di tale campo e, al completamento della compilazione, anche il caricamento della Copia della comunicazione di rilascio del Nominativo di chiamata come ulteriore allegato all'istanza.

Nominativo * ↻

Il campo è obbligatorio

Nominativo non trovato

- punto 3 – Contatti**, in cui viene richiesta la compilazione dei campi PEC per la ricezione del nominativo, E-mail di contatto e Numero di telefono.

In particolare, in corrispondenza del campo "PEC per la ricezione dell'esito", si specifica che l'indirizzo di posta elettronica indicato è utilizzato per la comunicazione del nominativo all'assegnatario. Solo in caso di utilizzo di casella di posta elettronica certificata (PEC) è possibile certificare la consegna della comunicazione.

🏠 > Sezione 2 - Dati assegnatario


Sezione 2 - Dati assegnatario

- 👤 Anagrafica
- 🏠 Residenza
- 📞 Contatti ⚠️

PEC per la ricezione dell'esito * 🔵 E-mail di contatto * ⚠️

Telefono di contatto *

SALVA

NOTA: Il simbolo  che compare a destra dei punti che compongono le sezioni, indica che è ancora necessario compilare alcuni campi obbligatori per poter procedere.

Rappresentante legale del soggetto richiedente di cui all'art. 143 del CdC

Nel caso in cui l'utente abbia selezionato 'L'utente sta presentando domanda in qualità di Rappresentante legale del soggetto richiedente di cui all'art. 143 del CdC' nella pagina dedicata ai dati dell'Assegnatario, il sistema mostrerà **nel punto 1 - Anagrafica** i campi da popolare Denominazione e Codice Fiscale e la tipologia di Assegnatario selezionata con la creazione della nuova domanda.

🏠 > Sezione 2 - Dati assegnatario

Sezione 2 - Dati assegnatario

| | |
|--|--|
| <p>1 Anagrafica</p> | |
| <p>Denominazione *</p> <hr/> | |
| <p>Codice fiscale *</p> <hr/> | |
| <p>Sezione associazione *</p> <hr/> | |
| <p>Tipologia assegnatario <small>Associazioni o sezioni delle associazioni dei radioamatori legalmente costituite di cui all'art. 143, comma 1, del CdC</small></p> <hr/> | |
| <p>2 Sede</p> | |
| <p>3 Contatti</p> | |

Per completare la **Sezione 2- Dati assegnatario**, si procede con la compilazione del:

- **punto 2 – Sede**, in cui viene richiesta la compilazione dei dati relativi alla sede legale del soggetto di cui all'art. 143 del CdC., l'indicazione del Nominativo di chiamata e dell'Ispettorato che lo ha rilasciato.

🏠 > Sezione 2 - Dati assegnatario

Sezione 2 - Dati assegnatario

| | |
|---|--|
| <p>1 Anagrafica</p> | |
| <p>2 Sede</p> | |
| <p>Regione * Provincia *</p> <hr/> | |
| <p>Comune * Indirizzo *</p> <hr/> | |
| <p>CAP * Civico *</p> <hr/> | |
| <p>Ispettorato di competenza</p> <hr/> | |
| <p>Nominativo * </p> <hr/> | |

In particolare, in merito al **Nominativo di chiamata** è possibile verificare la presenza in archivio del Nominativo rilasciato all'assegnatario identificato nella precedente sezione 'Anagrafica' dal codice fiscale dell'assegnatario cliccando sul tasto indicato in giallo nell'immagine seguente.

Nominativo
IU4PQX



Nel caso in cui l'Assegnatario risulti da archivio in possesso di Nominativo di chiamata, il sistema popolerà automaticamente il campo 'Nominativo' con il Nominativo risultante. Nel caso in cui, da archivio, l'Assegnatario non risulti in possesso di un Nominativo in stato attivo, il sistema segnala di non aver trovato il Nominativo e richiede la compilazione manuale di tale campo.

Nominativo *

Il campo è obbligatorio

Nominativo non trovato

- **punto 3 – Contatti**, in cui viene richiesta la compilazione dei campi PEC per la ricezione dell'esito, E-mail di contatto e Numero di telefono.

In particolare, in corrispondenza del campo “PEC per la ricezione dell’esito”, si specifica che l’indirizzo di posta elettronica indicato è utilizzato per la comunicazione del nominativo all’assegnatario. Solo in caso di utilizzo di casella di posta elettronica certificata (PEC) è possibile certificare la consegna della comunicazione.

3 Contatti ▲

PEC per la ricezione dell'esito * i E-mail di contatto *

Telefono di contatto *

SALVA

NOTA: Il simbolo ▲ che compare a destra dei punti che compongono le sezioni, indica che è ancora necessario compilare alcuni campi obbligatori per poter procedere.

Successivamente, una volta cliccato sul tasto ‘Salva’ per la memorizzazione dei campi compilati, l’utente potrà procedere alla compilazione della pagina seguente “Dati Titolare Patente, responsabile della stazione”.

Sezione 3 - Dati relativi alla stazione ripetitrice

In questa sezione è richiesto all’utente di inserire i dati relativi alla stazione ripetitrice per la quale si sta richiedendo il Rinnovo dell’autorizzazione generale per stazione ripetitrice.

È richiesta all’utente l’indicazione:

- dell’**Ubicazione della stazione ripetitrice**: la Regione dell’ubicazione della stazione ripetitrice definisce automaticamente l’Ispettorato di competenza per la richiesta. All’utente è richiesto, inoltre, di indicare il Nominativo della stazione ripetitrice per la quale si intende richiedere il Rinnovo dell’autorizzazione;

Sezione 1 - Dati firmatario

Sezione 2 - Dati assegnatario

Sezione 3 - Dati relativi alla stazione ripetitrice

Dichiarazioni

Invio domanda e allegati

Sezione 3 - Dati relativi alla stazione ripetitrice

1 Ubicazione stazione ripetitrice ▲

Regione * Puglia ▼ Provincia * FOGGIA ▼

Comune * ASCOLI SATRIANO ▼ Indirizzo * Contrada della montagna

CAP * 07567 ▼ Città * SRC

Ispettorato di competenza DIVISIONE VIII - ISPETTORATO TERRITORIALE PUGLIA, BASILICATA E MOLISE 5 / 5 Nominativo stazione ripetitrice * IR8ZYP ▲

2 Coordinate geografiche del punto di emissione ▲

3 Operatore responsabile della stazione ▲

SALVA

In particolare, in merito al campo ‘Nominativo stazione ripetitrice’, è possibile richiedere il Rinnovo di uno dei Nominativi proposti dal sistema (cliccando sul campo stesso), ovvero uno

dei Nominativi per il quale, l’Autorizzazione generale risulta In scadenza – da non più di 12 mesi (è possibile verificare lo Stato dell’Autorizzazione e del Nominativo tramite le funzioni apposite descritte ai precedenti paragrafi ‘Consultare le tue Autorizzazioni generali per stazione ripetitrice’ e ‘ Consultare I tuoi nominativi- stazioni ripetitrici’).

▼ Contrada della montagna

Civico *

SNC

5 / 5

Nominativo stazione ripetitrice *

IR8ZYP

▲
▲

SALVA

Nel caso in cui, il Nominativo per il quale si richiede il Rinnovo dell’autorizzazione generale di stazione ripetitrice, non fosse disponibile tra quelli proposti dal sistema, è possibile indicare manualmente il Nominativo. In questo caso, il sistema richiederà a conclusione della compilazione di allegare obbligatoriamente ‘Copia della comunicazione di rilascio del Nominativo di stazione ripetitrice’.

- le **Coordinate geografiche del punto di emissione della stazione ripetitrice;**

🏠 > Sezione 3 - Dati relativi alla stazione ripetitrice

Sezione 3 - Dati relativi alla stazione ripetitrice

1 Ubicazione stazione ripetitrice

2 Coordinate geografiche del punto di emissione

3 Operatore responsabile della stazione







| | | | | | | |
|---------------|---------|---|---------|---|-----------|---|
| Longitudine E | Gradi * | ° | Primi * | ' | Secondi * | " |
| Latitudine N | Gradi * | ° | Primi * | ' | Secondi * | " |


SALVA

▲
▲
▲

- le informazioni relative all’**Operatore responsabile della stazione ripetitrice.**

Sezione 3 - Dati relativi alla stazione ripetitrice

| | |
|---|---|
|  Ubicazione stazione ripetitrice |  |
|  Coordinate geografiche del punto di emissione |  |
|  Operatore responsabile della stazione |  |

| | |
|---|---|
| Nome * | Cognome * |
| <input type="text"/> | <input type="text"/> |
| Codice fiscale * | <input type="text"/> |
| Regione * | Provincia * |
| <input type="text"/> | <input type="text"/> |
| Comune * | Indirizzo * |
| <input type="text"/> | <input type="text"/> |
| CAP * | Civico * |
| <input type="text"/> | <input type="text"/> |
| Patente * | Ispettorato che ha rilasciato la patente * |
| <input type="text"/> | <input type="text"/> |
| E-mail di contatto * | Telefono di contatto * |
| <input type="text"/> | <input type="text"/> |
| Nominativo di chiamata dell'operatore * |  |
| <input type="text"/> | <small>0 / 6</small> |

SALVA

In particolare, nella sottosezione ‘Operatore responsabile della patente’, è richiesto l’inserimento del numero di Patente di radioamatore dell’operatore responsabile della stazione e l’Ispettorato Territoriale che ha rilasciato la Patente **Il possesso della patente viene verificato automaticamente al completamento della compilazione dell’istanza e nel caso in cui, da archivio Patenti, la patente dell’operatore responsabile della stazione indicata non risulti essere presente in archivio, il sistema richiederà il caricamento della patente come ulteriore allegato.**

Il Compilatore, tramite apposito tasto, salva i dati presenti e potrà procedere alla compilazione della successiva pagina “Dichiarazioni - Radioamatore”.

Dichiarazioni

Nella sezione relativa alle dichiarazioni viene richiesto all’utente di apporre i flag sui quadratini relativi ad ognuna delle dichiarazioni.

In particolare, per quanto riguarda la dichiarazione sull’adempimento relativo al versamento del contributo di Euro 20,00, relativo al primo anno o frazione dal quale decorre l’autorizzazione generale o relativo all’anno dal quale decorre il rinnovo dell’autorizzazione generale, i dati Ispettorato territoriale di competenza e relativi c/c postale e IBAN sono automaticamente valorizzati in funzione dell’ubicazione della stazione ripetitrice.

Viene richiesto, inoltre, all’utente di indicare, scegliendo dal menu a tendina disponibile, se l’istanza sarà o meno sottoscritta con firma digitale.

Dichiarazioni per Radioamatore:

🏠 > Dichiarazioni

Dichiarazioni

Dichiara:

- di voler installare ed esercitare una stazione ripetitrice automatica non presidiata;
 - di voler espletare l'attività di telecomunicazioni di cui sopra fino al 31 dicembre Anno conclusione 2033 ;
 - che la stazione ripetitrice è ubicata presso il sito indicato in sezione 3 e presenta le caratteristiche tecniche riportate nella scheda tecnica allegata;
 - che il soggetto assegnatario del Nominativo di chiamata indicato in sezione 2, è uno dei soggetti di cui all'articolo 143, comma 1, del codice delle comunicazioni elettroniche e articolo 9 dell'allegato n.26 al predetto codice;
 - che il soggetto assegnatario del Nominativo indicato in Sezione 2, ha conseguito l'autorizzazione generale per l'impianto e l'esercizio della stazione di radioamatore;
 - che l'operatore responsabile della stazione ripetitrice, indicato in sezione 3, è in possesso della patente di radioamatore, dei requisiti di cui all'articolo 137 del CdC e del Nominativo di chiamata ivi indicato;
 - di aver preso visione dell'informativa sul trattamento dei dati personali, disponibile nell'apposita sezione del sito <https://appradioamatori.invitalia.it/> nonché disponibile sulla procedura informatica, ai sensi del regolamento (UE) 2016/679 e del decreto legislativo 30 giugno 2003, n.196 s.m.i., che individua, tra l'altro, le modalità di trattamento dei dati personali delle persone fisiche coinvolte;
 - di essere consapevole delle responsabilità, anche penali, derivanti dal rilascio di dichiarazioni mendaci, ai sensi degli articoli 75 e 76 del decreto del Presidente della Repubblica 28 dicembre 2000, n. 445;
 - di aver assolto l'adempimento relativo al versamento del contributo di Euro 20,00, relativo al primo anno o frazione dal quale decorre l'autorizzazione generale o relativo all'anno dal quale decorre il rinnovo dell'autorizzazione generale, sul c/c postale
Conto corrente ispettorato 711705 ovvero sull'IBAN IT69P076010400000000711705 IBAN ispettorato della sede territoriale dell'Ispettorato Ispettorato DIVISIONE VIII - ISPETTORATO TERRITORIALE PUGLIA, BASILICATA E MOLISE, come previsto dall'art. 35 dell'allegato 25 al CdC;
 - che il Nominativo di stazione ripetitrice, indicato in sezione 3, è già agli atti di codesto ufficio;
- Dichiaro che la presente istanza di dichiarazione per il conseguimento dell'autorizzazione generale per stazione ripetitrice _____ è sottoscritta con firma digitale;

Dichiarazioni per Rappresentante legale del soggetto richiedente di cui all'art. 143 del CdC:

🏠 > Dichiarazioni

Dichiarazioni

Dichiara:

- di voler installare ed esercitare una stazione ripetitrice automatica non presidiata;
 - di voler espletare l'attività di telecomunicazioni di cui sopra fino al 31 dicembre Anno conclusione 2033 ;
 - che la stazione ripetitrice è ubicata presso il sito indicato in sezione 3 e presenta le caratteristiche tecniche riportate nella scheda tecnica allegata;
 - che il soggetto assegnatario del Nominativo di chiamata indicato in sezione 2, è uno dei soggetti di cui all'articolo 143, comma 1, del codice delle comunicazioni elettroniche e articolo 9 dell'allegato n.26 al predetto codice;
 - che il soggetto assegnatario del Nominativo indicato in Sezione 2, ha conseguito l'autorizzazione generale per l'impianto e l'esercizio della stazione di radioamatore;
 - che l'operatore responsabile della stazione ripetitrice, indicato in sezione 3, è in possesso della patente di radioamatore, dei requisiti di cui all'articolo 137 del CdC e del Nominativo di chiamata ivi indicato;
 - di aver preso visione dell'informativa sul trattamento dei dati personali, disponibile nell'apposita sezione del sito <https://appradioamatori.invitalia.it/> nonché disponibile sulla procedura informatica, ai sensi del regolamento (UE) 2016/679 e del decreto legislativo 30 giugno 2003, n.196 s.m.i., che individua, tra l'altro, le modalità di trattamento dei dati personali delle persone fisiche coinvolte;
 - di essere consapevole delle responsabilità, anche penali, derivanti dal rilascio di dichiarazioni mendaci, ai sensi degli articoli 75 e 76 del decreto del Presidente della Repubblica 28 dicembre 2000, n. 445;
 - di aver assolto l'adempimento relativo al versamento del contributo di Euro 20,00, relativo al primo anno o frazione dal quale decorre l'autorizzazione generale o relativo all'anno dal quale decorre il rinnovo dell'autorizzazione generale, sul c/c postale
Conto corrente ispettorato 711705 ovvero sull'IBAN IT69P076010400000000711705 IBAN ispettorato della sede territoriale dell'Ispettorato Ispettorato DIVISIONE VIII - ISPETTORATO TERRITORIALE PUGLIA, BASILICATA E MOLISE, come previsto dall'art. 35 dell'allegato 25 al CdC;
 - che il Nominativo di stazione ripetitrice, indicato in sezione 3, è già agli atti di codesto ufficio;
- Dichiaro che la presente istanza di dichiarazione per il conseguimento dell'autorizzazione generale per stazione ripetitrice _____ è sottoscritta con firma digitale;

Il Compilatore, tramite apposito tasto, salva i dati presenti e procede alla compilazione della successiva pagina "Invio domanda e Allegati".

Invio domanda e Allegati

In questa sezione, per proseguire con la generazione del modulo di domanda e il caricamento degli allegati, è necessario cliccare sul pulsante "Genera domanda",

Sezione 1 - Dati firmatario
 Sezione 2 - Dati assegnatario
 Sezione 3 - Dati relativi alla stazione ripetitrice
 Dichiarazioni
 Invio domanda e allegati

Allegati

Attenzione: non risulta un'autorizzazione generale associata all'assegnatario indicato. Al fine di poter procedere con l'invio, sarà obbligatorio caricare la copia del titolo attestante il conseguimento dell'autorizzazione generale.

Attenzione: non risulta una patente attiva associata all'operatore indicato. Al fine di poter procedere con l'invio, sarà obbligatorio caricare la copia della patente di radioamatore.

Hai compilato correttamente tutte le sezioni della domanda.
 I prossimi passi per la chiusura della compilazione e l'invio della domanda sono:

1. Generazione della domanda in pdf (il modulo di domanda si genera e scarica automaticamente al buon fine dei controlli finali, potrai rigenerarlo con l'apposita funzione)
2. Inel caso di sottoscrizione con firma digitale) Firma digitale della domanda generata in pdf
3. Inel caso di sottoscrizione con firma digitale) Caricamento della domanda generata e firmata digitalmente sul sistema
4. Caricamento di tutti gli allegati necessari sul sistema
5. Finalizzazione dell'istanza con invio all'ispettorato Territoriale

Attenzione: l'utilizzo di caratteri speciali (es. "&" "<" ">") all'interno della domanda potrebbe portare a problemi di conversione e generare nel Format PDF alcuni caratteri indesiderati.

GENERA DOMANDA

Con la generazione del modulo di domanda non sarà più possibile modificare i dati inseriti. Per modificare tali dati sarà necessario annullare l'istanza per la quale si è generato il modulo di domanda dalla Home page e predisporre una nuova domanda.

Il sistema in questa fase controlla che:

- L'Assegnatario e l'Operatore responsabile della stazione ripetitrice siano in possesso di un Nominativo di chiamata in stato Attivo nell'archivio Nominativi;
- L'Assegnatario e/o l'Operatore responsabile della stazione ripetitrice siano in possesso della Patente di radioamatore indicata nella Sezione 3, anche nell'archivio Patenti.
- L'assegnatario abbia una Autorizzazione generale Attiva o In scadenza associata al proprio Codice fiscale.
- L'assegnatario abbia un'autorizzazione generale per stazione ripetitrice in Scadenza.

Nel caso in cui, come anticipato nei precedenti paragrafi, uno o più dei controlli sopraelencati non venga superato, il sistema richiede il caricamento dei relativi allegati a supporto.

Il sistema, inoltre, effettua il seguente controllo bloccante sull'autorizzazione generale:

Nel caso in cui lo stato dell'autorizzazione generale associata al Codice fiscale dell'assegnatario sia:

- o **"In Istruttoria"** il sistema mostrerà messaggio di errore bloccante: *"Impossibile presentare domanda: è presente una richiesta di autorizzazione generale in istruttoria, prima di procedere è necessario completare l'iter di autorizzazione generale"*.
- o **"Rinnovo in Istruttoria"** il sistema mostrerà messaggio di errore bloccante: *"Impossibile presentare domanda: è presente una richiesta di rinnovo dell'autorizzazione generale in istruttoria, prima di procedere è necessario completare l'iter di rinnovo"*

Con esito positivo dei controlli è possibile generare (il download è automatico) il modulo di domanda in formato .pdf. cliccando sul tasto 'GENERA DOMANDA'

Hai compilato correttamente tutte le sezioni della domanda.

I prossimi passi per la chiusura della compilazione e l'invio della domanda sono:

1. Generazione della domanda in pdf (il modulo di domanda si genera e scarica automaticamente al buon fine dei controlli finali, potrai rigenerarlo con l'apposita funzione)
2. (nel caso di sottoscrizione con firma digitale) Firma digitale della domanda generata in pdf
3. (nel caso di sottoscrizione con firma digitale) Caricamento della domanda generata e firmata digitalmente sul sistema
4. Caricamento di tutti gli allegati necessari sul sistema
5. Finalizzazione dell'istanza con Invio all'Ispektorato Territoriale

Attenzione: l'utilizzo di caratteri speciali (es. '&></\') all'interno della domanda potrebbe portare a problemi di conversione e generare nel Format PDF alcuni caratteri indesiderati.

GENERA DOMANDA

Generato il modulo di domanda, è possibile procedere nella Sezione Allegati **(1)** con il caricamento di tutti gli allegati richiesti.

The screenshot shows the 'Allegati' section of the INVITALIA system. The sidebar on the left contains the following menu items: Sezione 1 - Dati firmatario, Sezione 2 - Dati assegnatario, Sezione 3 - Dati relativi alla stazione ripetitrice, Dichiarazioni, and **Invio domanda e allegati**. The main content area is titled 'Allegati' with a red '1' next to it. It contains two yellow warning boxes: 'Attenzione: non risulta un'autorizzazione generale associata all'assegnatario indicato. Al fine di poter procedere con l'invio, sarà obbligatorio caricare la copia del titolo attestante il conseguimento dell'autorizzazione generale.' and 'Attenzione: non risulta una patente attiva associata all'operatore indicato. Al fine di poter procedere con l'invio, sarà obbligatorio caricare la copia della patente di radioamatore.' Below these is a table titled 'Elenco allegati caricati' with columns for Tipologia file, Nome file, Elimina, and Download. One file is listed: 'Format di domanda' with filename 'RAD_ACP_000023+_Modulo_Domanda.pdf'. A note below the table states: 'La dimensione massima consentita dei documenti allegabili è di 20 MB. Il tempo di caricamento potrebbe risultare alto a causa del numero elevato di richieste concorrenti.' On the right, there is a 'CARRICA ALLEGATI' table with columns for Firma digitale richiesta, Caricamento multiplo, and Estensione file. The table contains three rows of data:

| Firma digitale richiesta | Caricamento multiplo | Estensione file |
|--------------------------|----------------------|-----------------|
| No | No | pdf |
| No | No | pdf o p7m |
| No | No | pdf o p7m |

In questa sezione è possibile procedere al caricamento di tutti gli allegati richiesti (obbligatori o meno) per la finalizzazione dell'istanza. Tutti gli allegati richiesti sono elencati nel prospetto apposito **(2)** che ne riepiloga la tipologia di documento, l'eventuale obbligo di firma digitale del documento (nel caso l'utente abbia indicato alla Sezione Dichiarazioni, che l'istanza sarebbe stata sottoscritta digitalmente) e l'estensione richiesta dal sistema per lo specifico documento da allegare.

Selezionare la tipologia del documento

CARICA ALLEGATI

Elenco tipologie allegati obbligatori da caricare

| Descrizione file | Firma digitale richiesta | Caricamento multiplo | Estensione file |
|---|--------------------------|----------------------|-----------------|
| Copia integrale di un documento d'identità in corso di validità del sottoscrittore | No | No | pdf |
| Scheda tecnica per la stazione ripetitrice | No | No | pdf o p7m |
| Copia dello Statuto dell'Associazione radioamatoriale | No | No | pdf o p7m |
| Copia del titolo attestante il conseguimento dell'autorizzazione generale dell'assegnatario | No | No | pdf o p7m |
| Copia della patente di radioamatore dell'operatore responsabile della stazione | No | No | pdf o p7m |
| Attestato di versamento del contributo (20,00 euro) relativo al primo anno o frazione dal quale decorre l'autorizzazione generale o relativo all'anno dal quale decorre il rinnovo dell'autorizzazione generale | No | No | pdf o p7m |

INVIA DOMANDA

Per poter procedere al caricamento di ogni singolo allegato è necessario:

(3) Selezionare la tipologia di documento che si vuole allegare (a scelta tra quelle indicate in 'Elenco documenti necessari') e cliccare il tasto 'CARICA ALLEGATI' disponibile dopo la selezione della tipologia di documento da allegare;

Selezionare la tipologia del documento

Copia integrale di un documento d'identità in corso di validità del sottoscrittore

CARICA ALLEGATI

Allegato obbligatorio: **Si**

Firma digitale richiesta: **No**

Estensioni permesse: **pdf**

Caricamento multiplo: **No**

Descrizione: **Copia integrale di un documento d'identità in corso di validità del sottoscrittore**

(4) Selezionare il file da allegare ed effettuare l'upload del documento da allegare **(5)**, cliccando sul tasto di upload 'Carica file' e al caricamento effettuato cliccando su 'Salva' e successivamente 'Chiudi' per procedere con gli altri allegati;

Inserisci Allegati

Descrizione: **Copia integrale di un documento d'identità in corso di validità del sottoscrittore**

Allegato obbligatorio: **Si**

Estensioni permesse: **pdf**

Caricamento multiplo: **No**

Trascina il file da caricare oppure

CARICA FILE

CHIUDI SALVA

Qualora fosse necessario, è possibile anche eliminare i file caricati erroneamente cliccando sul simbolo 'X' della colonna 'Elimina'.

| Elenco allegati caricati | | | |
|--|-------------------------------------|---------|----------|
| Tipologia file | Nome file | Elimina | Download |
| Copia integrale di un documento d'identità in corso di validità del sottoscrittore | Prova4.pdf | X | ↓ |
| Format di domanda | RAD_RAG_00000402_Modulo_Domanda.pdf | | ↓ |

Tutti i documenti presenti in 'Elenco documenti caricati' (1) possono essere nuovamente scaricati se necessario.

Nel caso in cui l'utente abbia indicato la volontà di sottoscrivere digitalmente l'istanza, una volta generato e scaricato il modulo pdf dell'istanza sul proprio pc, è consigliabile firmare digitalmente (p7m) il modulo, utilizzando la firma digitale dell'utente che si è autenticato all'accesso in piattaforma, assicurandosi di non modificare e di non aprire il file prima di firmarlo, cercare ed allegare il modulo firmato sul sistema dal tasto seleziona file.

Una volta completato il caricamento dei documenti necessari, è possibile finalizzare l'istanza cliccando su 'Invia' e confermando con 'Ok' l'operazione di invio alla comparsa del pop-up di conferma.

Elenco allegati caricati

| Tipologia file | Nome file | Elimina | Download |
|---|-------------------------------------|---------|----------|
| Copia integrale di un documento d'identità in corso di validità del sottoscrittore | Prova1.pdf | X | ↓ |
| Scheda tecnica per la stazione ripetitrice | Prova2.pdf | X | ↓ |
| Copia dello Statuto dell'Associazione radioamatoriale | Prova3.pdf | X | ↓ |
| Copia del titolo attestante il conseguimento dell'autorizzazione generale dell'assegnatario | Prova4.pdf | X | ↓ |
| Copia della patente di radioamatore dell'operatore responsabile della stazione | Prova5.pdf | X | ↓ |
| Attestato di versamento del contributo (20,00 euro) relativo al primo anno o frazione dal quale decorre l'autorizzazione generale o relativo all'anno dal quale decorre il rinnovo dell'autorizzazione generale | Prova7.pdf | X | ↓ |
| Format di domanda | RAD_AGP_00000234_Modulo_Domanda.pdf | | ↓ |

La dimensione massima consentita dei documenti allegabili è di 20 MB.
Il tempo di caricamento potrebbe risultare alto a causa del numero elevato di richieste concorrenti.

Selezionare la tipologia del documento CARICA ALLEGATI

INVIA DOMANDA

Al completamento dell'invio il sistema genera e scarica automaticamente la ricevuta di invio.

🏠 > Allegati

Allegati

Elenco allegati caricati

| Tipologia file | Nome file | Download |
|---|-------------------------------------|----------|
| Copia integrale di un documento d'identità in corso di validità del sottoscrittore | Prova1.pdf | ↓ |
| Scheda tecnica per la stazione ripetitrice | Prova2.pdf | ↓ |
| Copia dello Statuto dell'Associazione radioamatoriale | Prova3.pdf | ↓ |
| Copia del titolo attestante il conseguimento dell'autorizzazione generale dell'assegnatario | Prova4.pdf | ↓ |
| Copia della patente di radioamatore dell'operatore responsabile della stazione | Prova5.pdf | ↓ |
| Attestato di versamento del contributo (20,00 euro) relativo al primo anno o frazione dal quale decorre l'autorizzazione generale o relativo all'anno dal quale decorre il rinnovo dell'autorizzazione generale | Prova7.pdf | ↓ |
| Format di domanda | RAD_AGP_00000234_Modulo_Domanda.pdf | ↓ |

La domanda è stata inviata in data 06/12/2023 18:31:33.

Lo stato della richiesta, visibile in Home page nell'elenco delle istanze create, passerà da 'In compilazione' a 'Presentata' e sarà anche possibile per l'utente monitorare la protocollazione dell'istanza verso l'ispettorato di competenza, contestualmente alla comparsa di 'Data del protocollo MIMIT' e 'Protocollo MIMIT'.

L'utente ha la possibilità di generare nuovamente la Ricevuta di avvenuto Invio (in formato PDF), accedendo al dettaglio della domanda tramite la Home Page.

| DETTAGLIO DOMANDA | |
|--|--------------------------------|
| Denominazione assegnatario: ██████████ | VISUALIZZA |
| Data creazione: 14/09/2023 15:10:28 | RICEVUTA INVIO |
| Stato: Presentata | |
| Data invio istanza: 14/09/2023 15:22:49 | |
| Data protocollazione MIMIT: 13/09/2023 00:00:00 | |
| Codice protocollo MIMIT: 490 | |
| Tipologia richiesta: Autorizzazione generale | |